


MINITEL



LE MINITEL COMMERCIALISÉ PAR LES PTT



Présentation

- Dimensions : H : 180 - L : 220 - P : 280 mm.
- Poids : 5 kg.
- Commandes : marche/arrêt, potentiomètre de réglage luminosité.
- Clavier rabattable à 57 touches (à rappel magnétique) voir description détaillée.
- Ecran noir et blanc de 23 cm (9 pouces) de diagonale.
- Connexion directe à une ligne téléphonique avec connecteur normalisé PTT.
- Prise péri-informatique (norme TTL) permettant la connexion de divers périphériques.


Spécifications techniques

● Jeu de caractères Vidéotex

- Nombre de caractères: 127
Attributs de visualisation:
- hauteur de caractère simple ou double,
 - largeur de caractère simple ou double,
 - positif/négatif,
 - clignotement,
 - incrustation,
 - masquage,
 - lignage,
 - 8 niveaux de gris et fond d'écran.


● Format d'affichage

- 25 lignes de 40 caractères,
- définition de chaque caractère, 7 lignes de 5 points dans une matrice de 10 lignes de 8 points.




● Transmission

- Modem : ● réception : 1200 bauds
émission : 75 bauds (contrôle en mode écho).
● test du modem en local.




- ### ● Mode d'affichage
- caractère par caractère,
 - une page de mémoire.

- ### ● Alimentation
- 220 volts



Description détaillée du clavier



La touche sans inscription dite "Touche Spéciale" permet, quand on l'actionne, de générer à partir de certaines touches du clavier un code et symbole correspondant (ou séquence) différents de leur définition originale (se référer aux tableaux ci-après).

L'utilisation du clavier avec la touche spéciale, est facilitée par un cache adapté sur lequel figurent les symboles correspondants.

Tableaux de correspondance

(Action de la Touche Spéciale)

Inscription sur la touche	Symbole généré après action sur la Touche Spéciale	Inscription sur la touche	Symbole ou séquence générés après action sur la Touche Spéciale
, (virgule)	<	Envoi	␣/D (retour chariot)
. (point)	>	Retour	(accent aigu)
' (apostrophe)	@	Répétition	Action T2 : cette séquence permet la mise en route de la procédure de correction d'erreur
; (point-virgule)	+	Guide	(tréma)
-(tiret)	=	Annulation	\
: (deux points)	*	Sommaire	(accent circonflexe)
? (point d'interrogation)	/	Correction	Action T1 : deux chiffres doivent préciser les vitesses d'échange avec un périphérique
1	!	Suite	(accent grave)
2	"	Loupe A jusqu'à Z	(a) jusqu'à (z) (lorsque le terminal est en mode enseignement)
3	#	Espace	
4	\$	Touche sans aucune inscription : Touche Spéciale CONNEXION-FIN	Séquence envoyée vers la prise péri-informatique exclusivement
5	%		
6	&		
7	'		
8	(
9)		
0	!		
*	[
#]		

